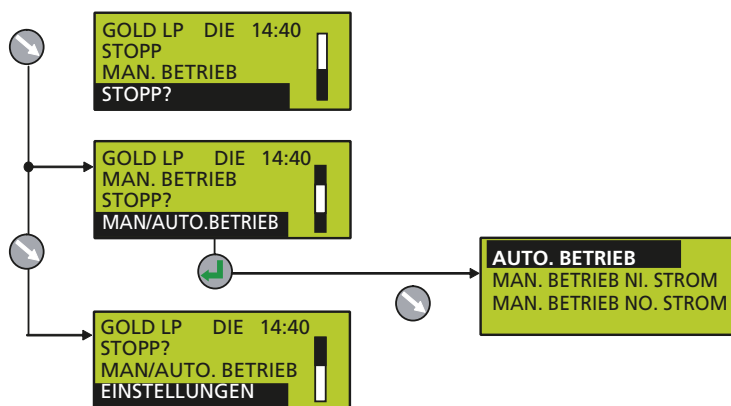


ÜBERSICHT HANDBEDIENGERÄT FÜR GOLD LP

HAUPTMENÜ



Bei Filterwechsel ist stets eine Filterkalibrierung vorzunehmen!

ANWENDERNIVEAU



Mit ENTER bestätigen Sie die Wahl der markierten Funktion und rufen die nächste Menüebene auf.



Mit ESCAPE kehren Sie zum vorhergehenden Menü zurück.



NACH OBEN oder LINKS.




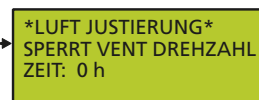
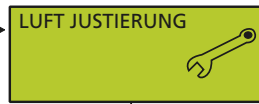

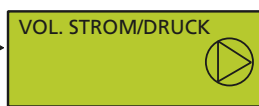
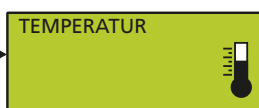
NACH UNTEN oder RECHTS.



VERRINGERN des markierten Wertes.
Die Änderungen werden sofort übernommen und brauchen nicht mit Enter bestätigt zu werden.



ERHÖHEN des markierten Wertes.
Die Änderungen werden sofort übernommen und brauchen nicht mit Enter bestätigt zu werden.



INSTALLATION

INSTALLATIONSNIVEAU



Code erforderlich, siehe Betriebs- und Wartungsanleitung.